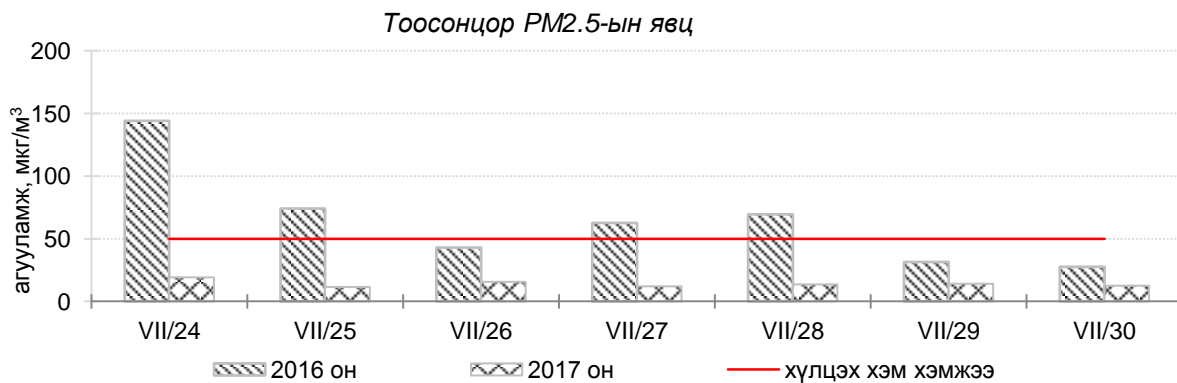
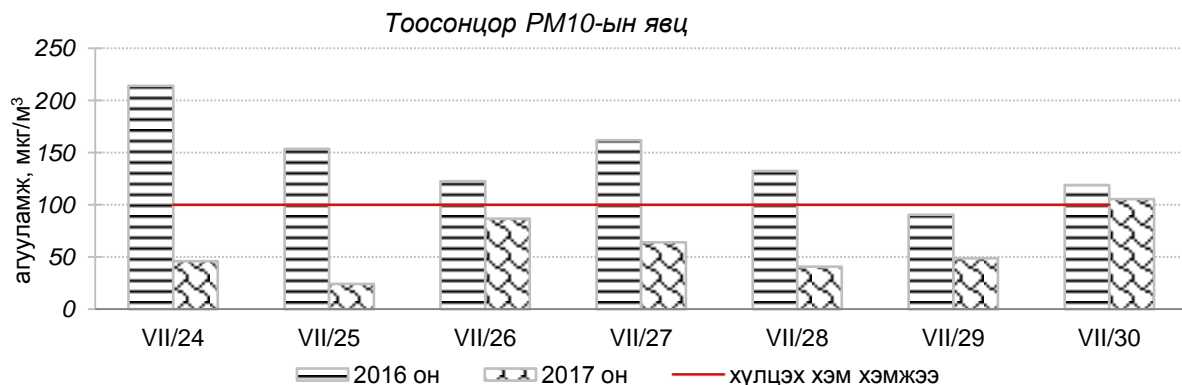
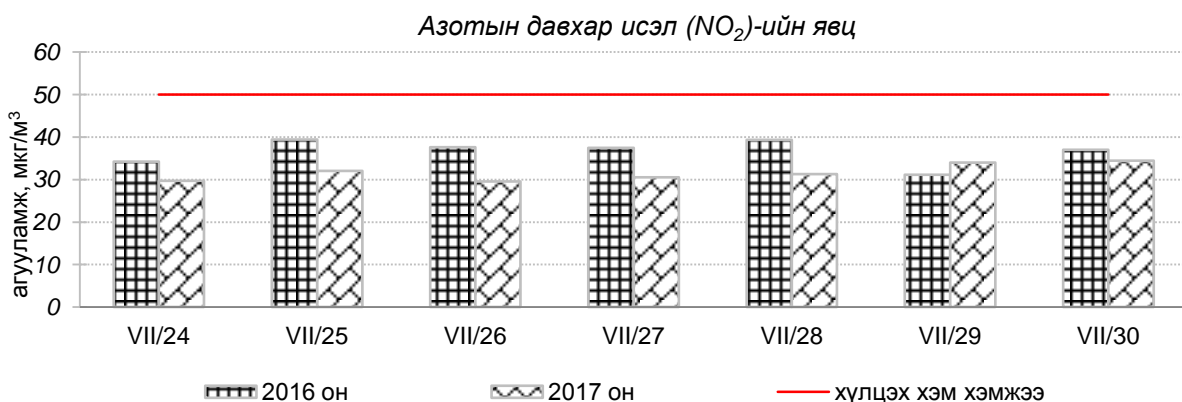
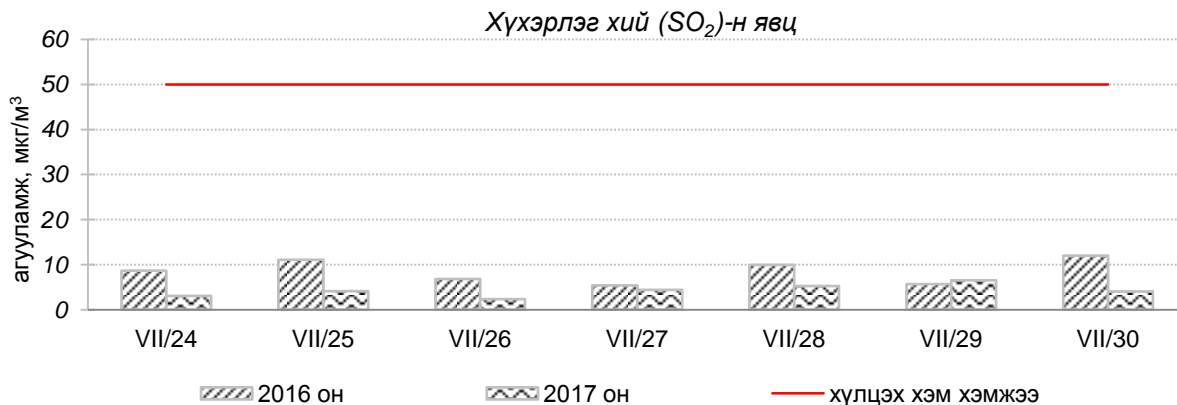


**Улаанбаатар хотын агаарын чанарын 7 хоногийн мэдээ
/2017 оны 7-р сарын 24-өөс 7-р сарын 30-ны өдрийг хүртэлх 7 хоногт /**

Улаанбаатар хотын агаарт түгээмэл бохирдуулах бодис хүхэрлэг хий /SO₂/, азотын давхар исэл /NO₂/, тоосонцор /PM₁₀, PM_{2.5}/, нүүрстөрөгчийн дутуу исэл /CO/, озон /O₃/ -ы агууламжийг тодорхойллоо.



Улаанбаатар хотын өнгөрсөн 7 хоногийн агаарын чанар
/2016он:2017оны мөн үетэй харьцуулснаар/

| № | Бохирдуулах бодисын нэр | MNS 4585:2016 | 7 хоногийн дундаж агууламж, мкг/м ³ | | Хоногийн дунджийн хамгийн их, мкг/м ³ | | Стандартаас давсан тохиолдлын тоо хувиар | | Стандартаас давсан, хамгийн их агууламж илэрсэн харуул |
|---|-------------------------------------|--------------------------------------|--|--------|--|--------|--|--------|---|
| | | Хүлцэх хэм хэмжээ мкг/м ³ | 2016он | 2017он | 2016он | 2017он | 2016он | 2017он | |
| 1 | Хүхэрлэг хий, SO ₂ | 50 | 9 | 4↓ | 28 | 12 | 0% | 0%↔ | Давсан тохиолдол байхгүй |
| 2 | Азотын давхар исэл, NO ₂ | 50 | 37 | 31↓ | 68 | 90 | 29% | 13%↓ | 7-р сарын 29-нд Баруун 4 зам орчим АЧС-аас 1.8 дахин их |
| 3 | Тоосонцор, PM10 | 100 | 145 | 57↓ | 260 | 555 | 71% | 8%↓ | 7-р сарын 26-нд 100 айл орчим АЧС-аас 5.5 дахин их |
| 4 | Тоосонцор, PM2.5 | 50 | 68 | 14↓ | 154 | 33 | 57% | 0%↓ | Давсан тохиолдол байхгүй |
| 5 | Нүүрстөрөгчийн дутуу исэл, CO | 10000 | 623 | 606↔ | 1438 | 5625 | 0% | 0%↔ | Давсан тохиолдол байхгүй |
| 6 | Озон O ₃ | 100 | 58 | 58↔ | 114 | 119 | 6% | 10%↔ | 7-р сарын 29-нд Амгалан орчим АЧС-аас 1.2 дахин их |

* ↓ бага; ↑ их; ↔ ойролцоо түвшинд /±5%/.

Өнгөрсөн 7 хоногийн агаарын чанарын хяналт шинжилгээний дүнгээр томоохон автозамуудын орчимд агаар “Бага” зэргийн бохирдолтой бусад хэсэгт агаар “Хэвийн” болон “Цэвэр” түвшинд байсан байна. Агаар дахь гол бохирдуулах бодис нь NO₂ азотын давхар исэл байна.

| | Гэр хороолол орчим | | | | | Орон сууцны хороолол | Автозам орчим | | Үйлдвэрийн болон алслагдмал бүс | |
|------------|--------------------|----------------|-------|----------------|------------|----------------------|-----------------|----------------|---------------------------------|-------------|
| | 100 айл | Толгой т | Нисэх | Зурагт | Баянхош уу | 13-р хороолол | Баруун 4 зам | Амгалан | Цахилгаан станц | Ургах наран |
| 2017.07.24 | | | | | - | | NO ₂ | | | |
| 2017.07.25 | | O ₃ | | | - | | NO ₂ | O ₃ | | |
| 2017.07.26 | PM10 | | | | - | | NO ₂ | O ₃ | | |
| 2017.07.27 | PM10 | | | | - | | NO ₂ | | | |
| 2017.07.28 | | | | | - | | NO ₂ | O ₃ | | |
| 2017.07.29 | | | | O ₃ | - | | NO ₂ | O ₃ | | |
| 2017.07.30 | | | | | - | | NO ₂ | O ₃ | PM10 | PM10 |

| Индексийн тоон үзүүлэлт | Агаарын чанар |
|-------------------------|--------------------------|
| 0-50 | Цэвэр |
| 51-100 | Хэвийн |
| 101-250 | Бага зэргийн бохирдолтой |
| 251-400 | Дунд зэргийн бохирдолтой |
| 401-500 | Их бохирдолтой |
| 500< | Маш их бохирдолтой |